

Verhalten im Brandfall

120
Sekunden,
um zu
überleben

Brand in der Wohnung



Zimmer bzw. Wohnung umgehend verlassen.



Zimmer- oder Wohnungstür hinter sich schließen.



Wohnhaus verlassen. Fahrstuhl nicht benutzen.



Feuerwehr rufen.

Brand im Treppenhaus



Verlassen des Zimmers / der Wohnung unmöglich.



Zimmer- oder Wohnungstür sofort schließen.



Tür mit feuchtem Tuch abdichten, Feuerwehr rufen.



Am Fenster/Balkon zur Straße auf Feuerwehr warten.

Video „Was tun, wenn es brennt?“

Sehen Sie in unserem Video, wie man sich im Brandfall richtig verhält. Es dauert 1 Minute, die im Ernstfall Ihr Leben retten kann! Scannen Sie einfach den QR-Code mit Ihrem Smartphone.



Brandtote sind Rauchtote

Immer noch stirbt durchschnittlich jeden Tag ein Mensch bei einem Brand, in den meisten Fällen an einer Rauchvergiftung in den eigenen vier Wänden. Zwei Drittel aller Brandopfer werden nachts im Schlaf überrascht. Ein Rauchmelder ist daher der beste Lebensretter in Ihrer Wohnung. Sein lauter Alarm warnt Sie auch im Schlaf rechtzeitig vor der Brandgefahr und gibt Ihnen den nötigen Vorsprung, sich und Ihre Familie in Sicherheit zu bringen und die Feuerwehr über den Notruf 112 zu alarmieren.

Rauchmelder: Töne erkennen



Sie haben Rauchmelder bei sich installiert? Dann hören Sie online (siehe QR-Code) wie ein **Alarmton** bei Brandgefahr klingt und wie sich ein **Warnton** anhört, wenn z. B. die Batterie gewechselt werden muss.

Alarmton, wenn es brennt



(ein durchgängiger Alarmton)

Warnton als Service-Hinweis

z. B.: Batterie leer oder Melder defekt



(ein wiederkehrender Warnton in längeren Abständen)

zvei
electrifying
ideas

BHE BHE Bundesverband
Sicherheitstechnik

**DEUTSCHER
FEUERWEHR
VERBAND**

vfdb

**BUNDESVERBAND DES
SCHORNSTEINFEGER-
HANDWERKS**

Herausgeber: Forum Brandrauchprävention e. V. | Geschäftsstelle:
eobiont GmbH | Immanuelkirchstraße 3-4 | 10405 Berlin | Germany

Stand: September 2023, Konzept und Design: eobiont GmbH



**RAUCHMELDER
RETTEN
LEBEN**

Rauchmelder retten Leben

www.rauchmelder-lebensretter.de

Wo Rauchmelder installieren

Die Rauchmelderpflicht für private Wohnräume gilt in allen 16 Bundesländern. Die Details werden in der jeweiligen Landesbauordnung geregelt. Diese legt auch die Räume fest, in denen Rauchmelder installiert werden müssen. In allen Bundesländern ist der Eigentümer für die Installation zuständig, unabhängig davon, ob der Wohnraum vermietet oder selbst genutzt wird. Für die Wartung gibt es je nach Bundesland unterschiedliche Zuständigkeiten.

Mehr zu den Regelungen in Ihrem Bundesland auf:
www.rauchmelder-lebensretter.de/rauchmelderpflicht

Achten Sie auf das Q

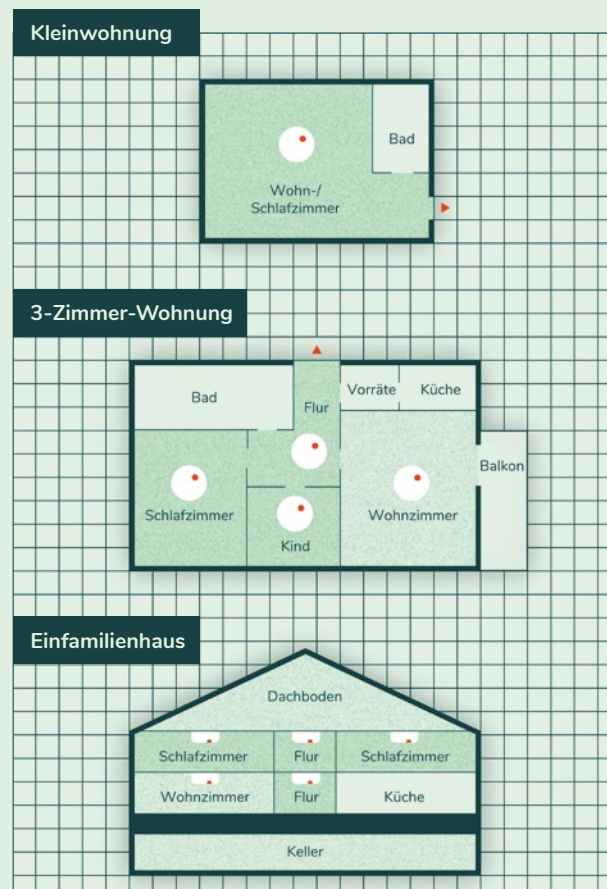
Das „Q“ ist ein unabhängiges Qualitätszeichen für hochwertige Rauchmelder mit geprüfter Langlebigkeit und höherer Sicherheit vor Fehlalarmen.



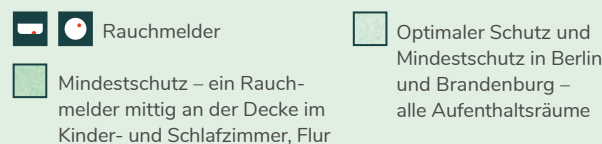
Die Vorteile

- kein jährlicher Batterieaustausch durch fest eingebaute 10-Jahres-Batterie
- permanente Betriebsbereitschaft (solange der Melder nicht überstrichen und nicht überklebt wird)
- nachgewiesene Lebensdauer von mindestens 10 Jahren
- Reduktion von Fehlalarmen durch:
 - verstärkten Schutz gegen Eindringen von Fremdkörpern in die Rauchkammer,
 - erhöhte Resistenz gegen feuchtes Raumklima, Korrosion und Temperaturwechsel,
 - erhöhte Stabilität des gesamten Melders in Bezug auf Gehäuse, Elektronik und Messeigenschaften.

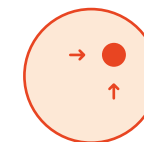
Rauchmelder richtig anbringen



Rauchmelder gehören nicht in Räume mit Wasserdampf, wie Küche oder Bad, oder Räume mit einer hohen Staubbelastung. Es gelten die Mindestanforderungen der Landesbauordnungen (Stand 09/2023).



Rauchmelder prüfen und pflegen



Gerätfunktion testen

Drücken Sie die Prüftaste. Gibt der Melder nach einigen Sekunden keinen Signalton aus, tauschen Sie die Batterie oder den Melder aus.



Gerät generell überprüfen

Prüfen Sie, ob die Raucheintrittsöffnungen frei von z. B. Staub oder Insekten sind und der Rauchmelder nicht beschädigt ist.



Umgebung prüfen

Die Umgebung des Rauchmelders muss mindestens in einem Umkreis von einem halben Meter um den Melder frei von Hindernissen sein.



Raumnutzung prüfen

Wird ein Raum ohne Rauchmelder zum Schlaf- oder Kinderzimmer umfunktioniert, muss dort ein Melder nachgerüstet werden. Welche Räume in Ihrem Bundesland verpflichtend sind, finden Sie unter www.rauchmelder-lebensretter.de/rauchmelderpflicht



Batterie wechseln

Bei Rauchmeldern ohne das Qualitätszeichen „Q“ muss die Batterie nach Herstellerangaben ausgetauscht werden. Verwenden Sie die vorgegebenen Batterietypen.